

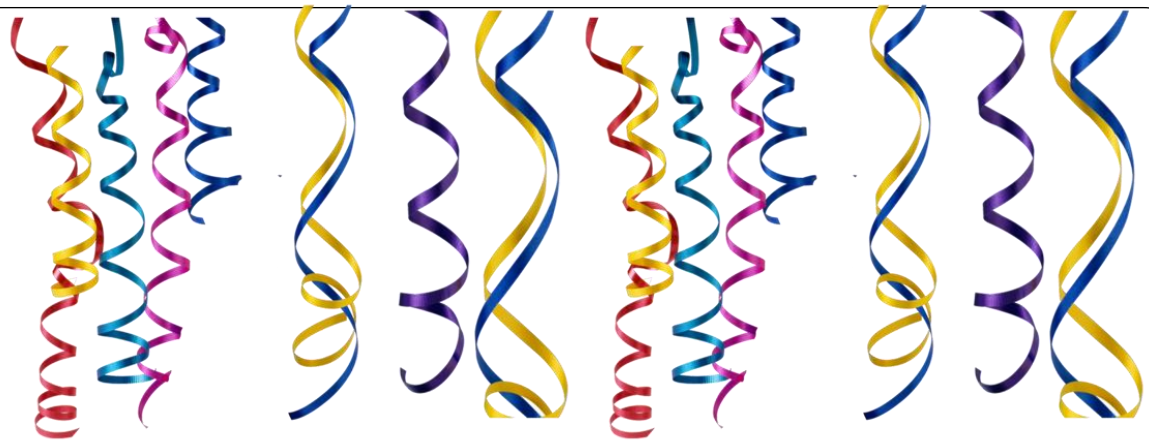
Безопасность в Новый год





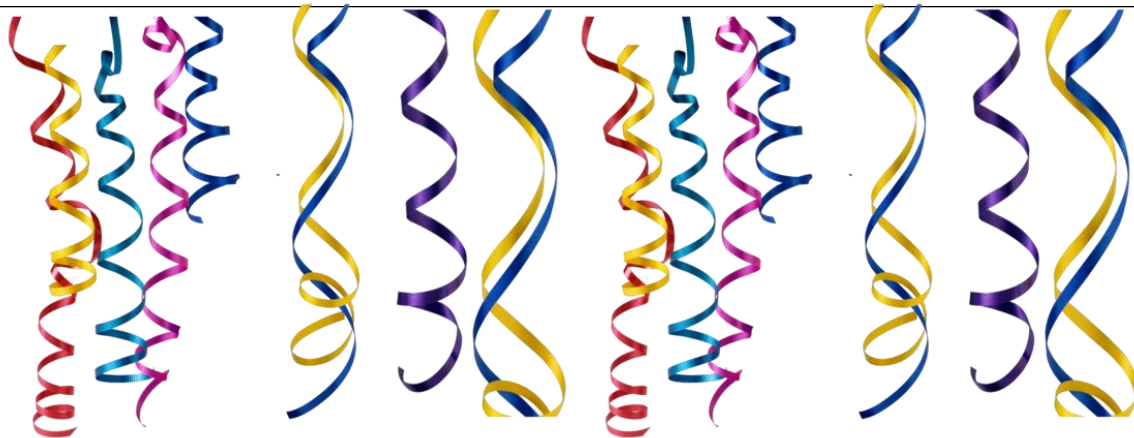
Самый теплый и радостный праздник - Новый год — ежегодно становится самой горячей порой для пожарных и спасателей. В период празднования Нового года количество пожаров и происшествий резко вырастает в 1,5 — 2 раза. Из года в год повторяются печальные трагедии, причинами которых служит неосторожное обращение с огнем.

Ёлка



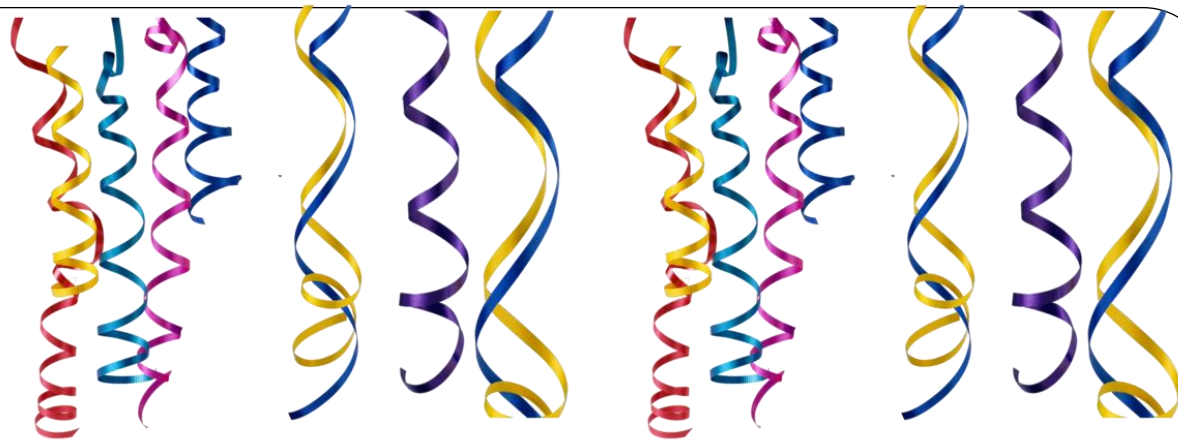
Елку нужно установить таким образом, чтобы она не мешала свободно ходить по комнате и не заслоняла двери, ведущие в другие комнаты. И, что самое главное, стояла бы подальше от батарей отопления. Верхушка елки не должна упираться в потолок. Нельзя украшать елку игрушками, которые легко воспламеняются, обкладывать подставку под елкой обычной ватой, украшать дерево горящими свечками. Эти правила относятся как к настоящим елкам, так и к искусственным, пластиковым. Кстати при горении искусственной елки выделяются очень вредные вещества. А капелька горящего пластика, попав на кожу, оставит ожог более глубокий, чем настоящий раскаленный уголек.

Гирлянды




Электрические гирлянды тоже могут стать причиной пожара или поражения человека электрическим током – электротравмы. Гирлянда безопасна, если прошла сертификацию и во время хранения на складе магазина не была испорчена. Бывает, что гирлянда служит на протяжении многих лет. В этом случае тем более стоит удостовериться, что она исправна. Очень много новогодних пожаров случается из-за короткого замыкания. Если ты почувствовал запах жженой изоляции, заметил искрение или обнаружил, что провода сильно нагреваются или плавятся, пользоваться такой гирляндой нельзя.

Гирлянды




Иллюминация должна быть смонтирована в соответствии с требованиями правил устройства электроустановок. Электропровода в новогодних гирляндах должны иметь надежную изоляцию. При признаках неисправности (запах жженой изоляции, искрение) ее нужно немедленно отключить. Малолетние дети в отсутствие взрослых самостоятельно не должны включать иллюминацию на елке. Не следует оставлять включенную электрогирлянду на ночь.

Пиротехнические игрушки




Какой новогодний праздник обходится без бенгальских огней, фейерверков, шутих, петард! Перед Новым годом все прилавки завалены пиротехническими игрушками. К сожалению, нередко их качество оставляет желать лучшего. Поэтому необходимо помнить, что применение пиротехнических игрушек может привести не только к пожару, но и к серьезным травмам. Ожоги от пиротехнических игрушек бывают настолько глубокими, что приходится делать операцию по пересадке кожи. Нередко случается, что ребята лишаются конечностей, в основном пальцев рук. Бывает, что петарды взрываются прямо в кармане. Взрывчатое вещество в некоторых пиротехнических изделиях самовоспламеняется уже при температуре 37 градусов.

Пиротехнические игрушки



Чтобы предотвратить несчастный случай, необходимо строго соблюдать правила пользования пиротехническими изделиями.

- ❖ Не стоит приобретать их на оптовых рынках, в подземных переходах или электропоездах
- ❖ Нельзя использовать игрушки с поврежденным корпусом или фитилем
- ❖ Недопустимо:
 - ❖ использовать пиротехнические игрушки в жилых помещениях – квартирах или на балконах,
 - ❖ под низкими навесами и кронами деревьев
 - ❖ носить такие изделия в карманах
 - ❖ направлять ракеты и петарды на людей
 - ❖ подходить ближе, чем на 15 метров к зажженным фейерверкам
 - ❖ бросать петарды под ноги
 - ❖ поджигать фитиль, держа его возле лица
 - ❖ использовать пиротехнику при сильном ветре.



Свечи




Зажигая свечи, помните, что это хоть и небольшой, но открытый огонь. Поэтому будьте предельно аккуратны, не стоит украшать ёлку горящими свечами, так как это может привести к пожару. Не оставляйте свечи горящими продолжительное время.



Костюмы

Карнавальные костюмы из ваты, марли, бумаги должны быть пропитаны специальным огнезащитным составом.





ПРАВИЛА БЕЗОПАСНОСТИ

в новогодние праздники

Не ставьте ёлку возле ковра



Ёлка должна стоять на устойчивой подставке



Отключайте электрическую гирлянду от сети ночью или уходя из квартиры



Не устанавливайте ёлку вблизи отопительных приборов, батарей, телевизора



Используйте электрическую гирлянду только заводского изготовления



Не зажигайте дома бенгальские огни, не используйте хлопушки



ЧТО ДЕЛАТЬ, ЕСЛИ ПРОИЗОШЛО ВОЗГОРАНИЕ



Звоните по телефонам **101** или **112**



Отключите электрическую гирлянду



Опрокиньте ёлку на пол, накройте плотной тканью (пледом, ковром)



Если справиться с огнем не удастся, покиньте помещение



Если загорание все-таки произошло:



**Немедленно вызовите пожарных
по телефону «112» или «01»,
с мобильного телефона: 112**



Эвакуируйте свою семью и соседей.

Отключите электричество.

**Примите меры по тушению пожара подручными
средствами.**

**При тушении искусственной елки, накиньте на нее
плотную мокрую ткань (намоченное одеяло).**